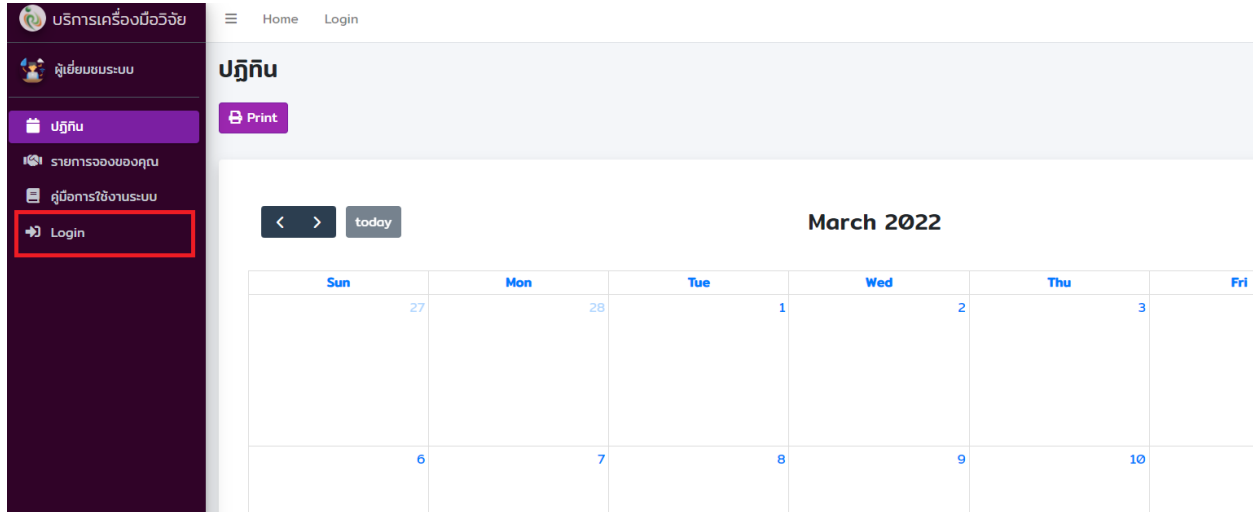


คู่มือการใช้งานระบบจองเครื่องมือวิจัย

สถาบันวิจัยและพัฒนา มทร.อีสาน

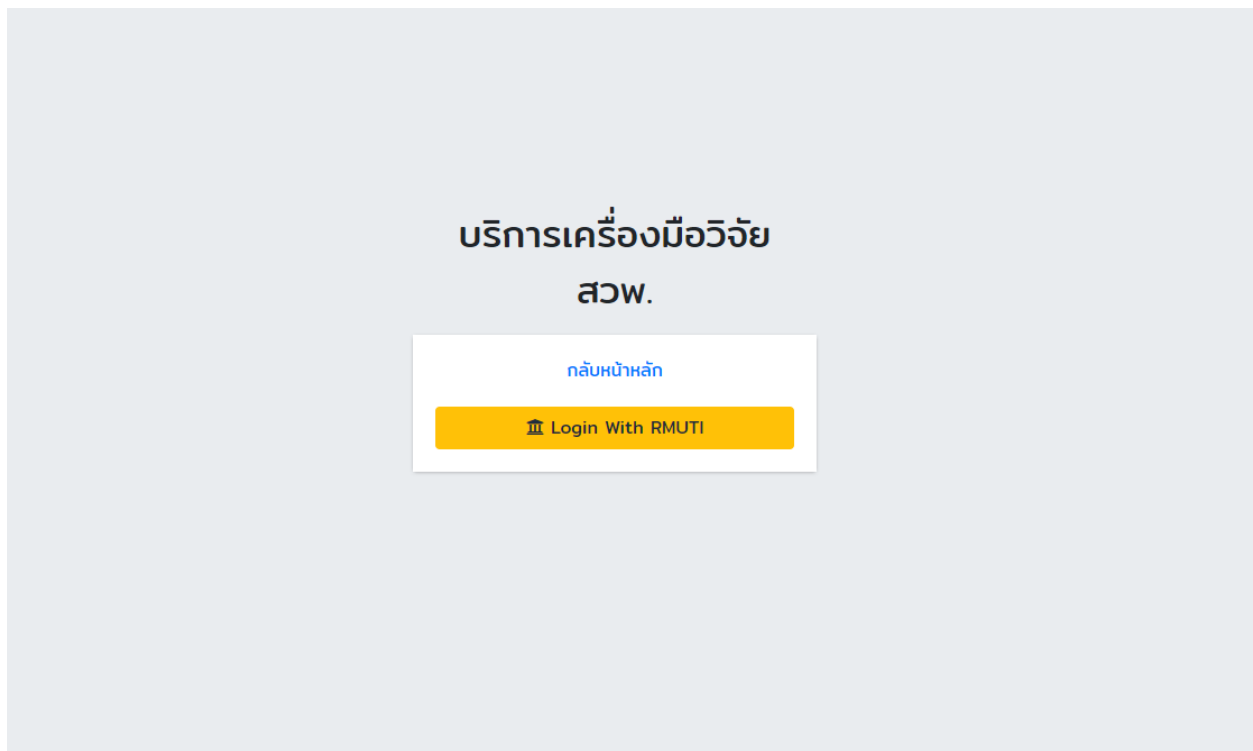
สำหรับผู้ใช้งานระบบ

1 ) เข้าสู่ระบบโดยการคลิกที่ปุ่ม Login



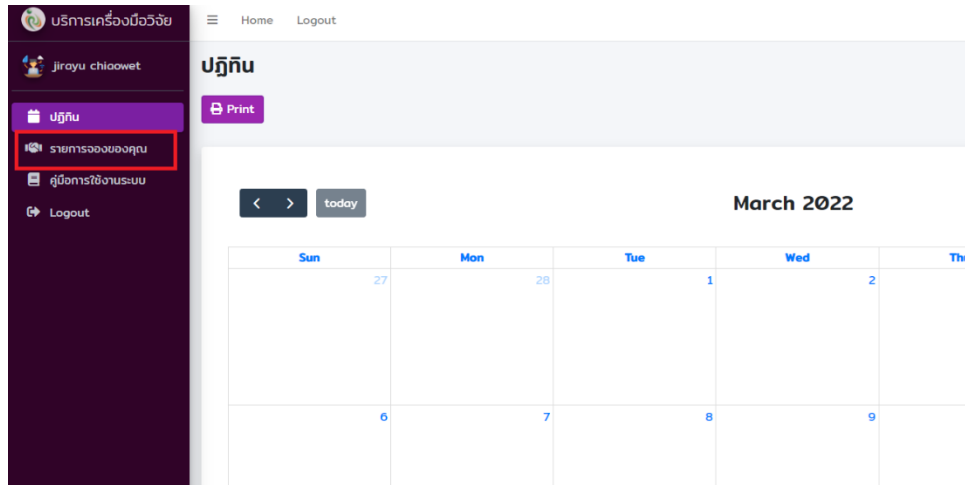
รูปที่ 1

2 ) คลิกปุ่ม Login With RMUTI เพื่อเข้าสู่ระบบด้วย RMUTI



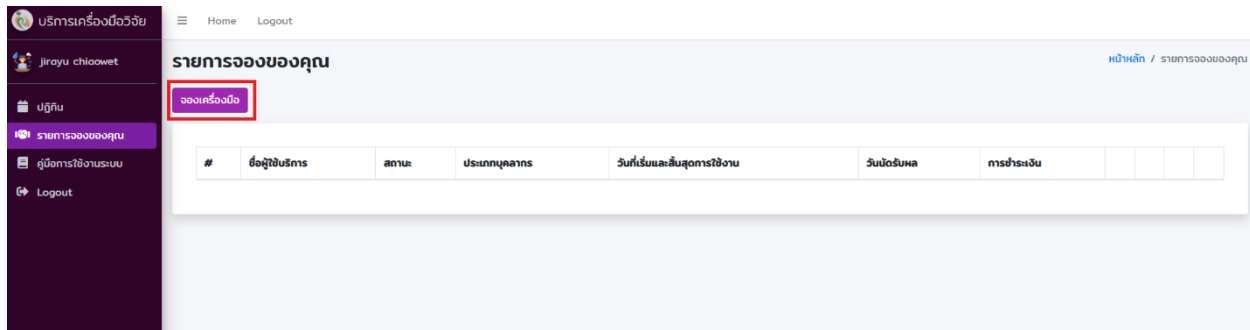
รูปที่ 2

3) เมื่อผู้ระบบเรียบร้อยแล้วให้คลิกที่เมนู “รายการจองของคุณ”



รูปที่ 3

4) หลังจากคลิกที่เมนู “รายการจองของคุณ” จะมายังหน้าต่างดังรูปที่ 4 ให้คลิกที่ปุ่ม จองเครื่องมือ



รูปที่ 4

5) กรอกข้อมูลการจองเครื่องมือให้เรียบร้อยและกดปุ่ม “สร้าง”

บริการเครื่องมือวิจัย  
jirayu chiaoet

Home Logout

หน้าหลัก / จองเครื่องมือ / สร้าง

จองเครื่องมือ - สร้าง

ข้อมูลสร้างแบบฟอร์มเบื้องต้น

บุคลากรภายใน  
บุคลากรภายนอก

วันเวลา การเริ่มใช้งาน และ สิ้นสุดการใช้งาน  
03/15/2022 0:00 - 03/15/2022 23:59

คำนำหน้า ชื่อจริง นามสกุล  
นาย จิรายุ เกส

เลือกตำแหน่ง ชื่อตำแหน่ง (กรณีที่ไม่เลือก ชั้น)  
อาจารย์

หน่วยงาน  
สวพ.

ความปลอดภัยการใช้งานเครื่องมือ53ยี่ห้อ เพื่อ  
ความถี่

สร้าง

Copyright © สถาบันวิจัยและพัฒนา 2022 Version 1.0.0 - 01/2022

รูปที่ 5

\*\* เพิ่มเติมการเลือกวันที่เริ่มใช้งานและสิ้นสุดการใช้งาน

### วันเวลา การเริ่มใช้งาน และ สิ้นสุดการใช้งาน

03/15/2022 0:00 - 03/15/2022 23:59

คำนำหน้า < Mar 2022 Apr 2022 > ชื่อจริง  
จิรายุ

เลือก < 15 > ชื่อตำแหน่ง (กรณีที่ไม่เลือก ชั้น)  
เลือก

หน่วยงาน < 3 > : < 00 > < 4 > : < 00 >

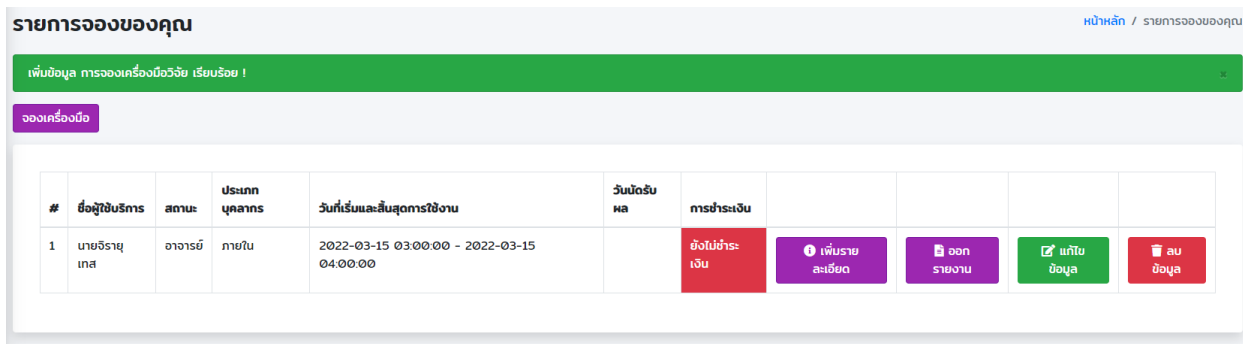
ความปลอดภัย 03/15/2022 3:00 - 03/15/2022 4:00 Cancel Apply

สร้าง

รูปที่ 6

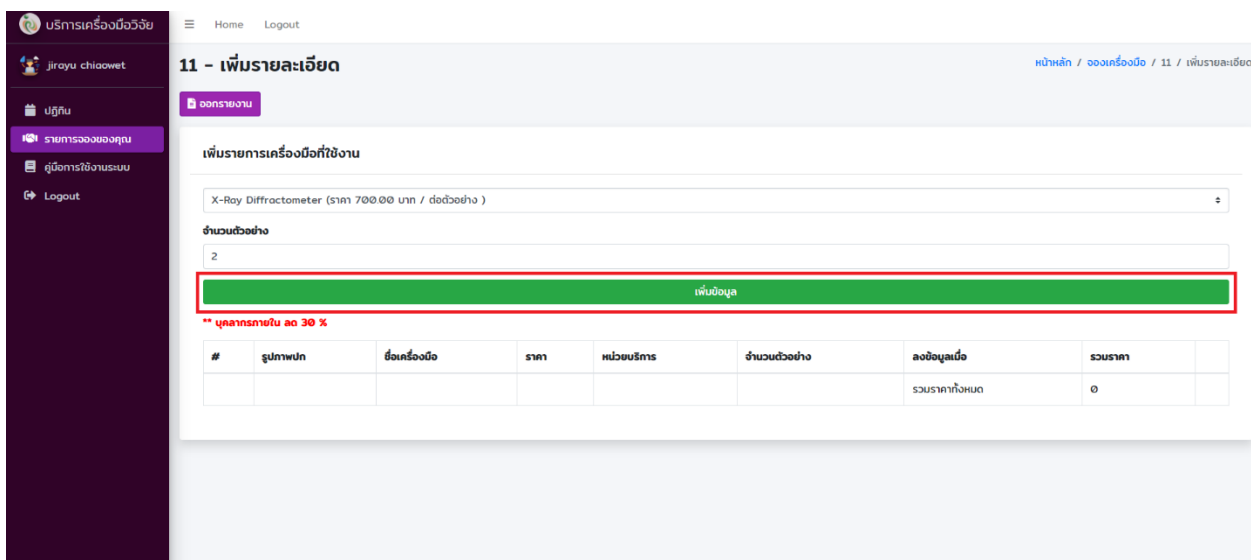
ให้คลิกวันเดือนปีที่ต้องการ 2 ครั้ง และเลือกเวลาที่ต้องการจองให้เรียบร้อยแล้วกด Apply

6) เมื่อกดปุ่ม “สร้าง” เรียบร้อยจาก ข้อ 5 ระบบจะพามายังหน้าเมนู “รายการจองของคุณ” และคุณสถานะสีเขียวว่า “เพิ่มข้อมูล การจองเครื่องมือวิจัย เรียบร้อย!” ดังรูปที่ 7 หลังจากนั้นให้คลิกที่ปุ่ม “เพิ่มรายละเอียด”



รูปที่ 7

7) เมื่อกดปุ่ม เพิ่มรายละเอียดเข้ามาแล้วจะขึ้นมาหน้าต่างดังรูปที่ 8 ให้ส่วนของ “เพิ่มรายการเครื่องที่ใช้งาน” ให้เลือกเครื่องมือที่ต้องการใช้งานและใส่จำนวนตัวอย่าง และกดปุ่ม “เพิ่มข้อมูล”



รูปที่ 8

8) เมื่อกดเพิ่มข้อมูลเรียบร้อยแล้ว จะปรากฏล๊อคข้อมูลใหม่ขึ้นมา นั่นคือ “เพิ่มรายการตัวอย่าง” ดังรูปที่ 9 ให้กรอกข้อมูลให้เรียบร้อยและกดเพิ่มข้อมูล เมื่อกดกรอกข้อมูลในส่วนของ “เพิ่มรายการเครื่องมือที่ใช้งาน” และ “เพิ่มรายการตัวอย่าง” เรียบร้อยให้คลิกที่ปุ่ม ออกรายงาน

**11 - เพิ่มรายละเอียด**

เลือกเครื่องมือวิจัย

จำนวนตัวอย่าง

เพิ่มข้อมูล

**\*\* บุลากรภายใน ๓๐ 30 %**

#	รูปภาพ	ชื่อเครื่องมือ	ราคา	หน่วย บริการ	จำนวน ตัวอย่าง	ลงข้อมูลเมื่อ	รวม ราคา
1		X-Ray Diffractometer	700.00	ต่อ ตัวอย่าง	2	2022-03-15 11:54:29	980
รวมราคาทั้งหมด							980

เพิ่มรายการตัวอย่าง

คุณสามารถใส่ข้อมูลตัวอย่างได้สูงสุด 2 ตัวอย่าง

ชื่อตัวอย่าง

ชนิดของวัสดุ

วิเคราะห์ โดยใช้เครื่อง

รายละเอียดเพิ่มเติม

เพิ่มข้อมูล

#	ชื่อตัวอย่าง	ชนิดของวัสดุ	วิเคราะห์ โดยใช้เครื่อง	รายละเอียดเพิ่มเติม
---	--------------	--------------	-------------------------	---------------------

Copyright © สถาบันวิจัยและพัฒนา 2022

Version 1.0.0 - 01/2022

รูปที่ 9

9) เมื่อกดปุ่มออกรายงานจะโชว์ข้อมูลที่กรอก ในรูปแบบ PDF พิมพ์และนำมาส่งที่ สถาบันวิจัยและพัฒนา มทร.อีสาน

page 1 | print : 15-03-2022 05:00

**แบบฟอร์มขอใช้บริการศูนย์เครื่องมือวิจัย สถาบันวิจัยและพัฒนา มหาวิทยาลัยเทคโนโลยีราชมงคลอีสาน**

บุคลากรภายใน
  บุคลากรภายนอก

เรื่อง ขอใช้บริการศูนย์เครื่องมือวิจัย สวพ. มทร.อีสาน

เรียน ผู้อำนวยการสถาบันวิจัยและพัฒนา

ด้วยข้าพเจ้า **นายจิรายุ เทส**

ตำแหน่ง **อาจารย์**

สังกัดส่วนงาน/หน่วยงาน **สวพ.**

มีความประสงค์ขอใช้บริการศูนย์เครื่องมือวิจัย สวพ. มทร. อีสาน เพื่อ **ความรู้** ดังนี้

ลำดับ	เครื่องมือที่ใช้งาน	หน่วยบริการ	จำนวนตัวอย่าง	ราคาทั้งหมด	หมายเหตุ
1	X-Ray Diffractometer	ต่อตัวอย่าง	2	980	
				980	

โดยข้าพเจ้าได้ทำความเข้าใจและยินยอมปฏิบัติตามเงื่อนไข ดังนี้

- ยื่นแบบฟอร์มขอใช้บริการล่วงหน้า เพื่อทำการจองเครื่องในวัน เวลา ที่เครื่องว่าง
- ในกรณีและผู้ขอใช้บริการต้องการใช้งานเครื่องด้วยตนเอง** ทางศูนย์วิจัยเครื่องมือวิจัยจะถือว่าผู้ขอใช้เครื่องมือได้ทราบวิธีใช้เป็นอย่างดีแล้วหากเกิดความเสียหายต่อเครื่องมือในขณะที่ปฏิบัติงาน และสืบสวนแล้วพบว่าความเสียหาย นั้นเกิดจากผู้ขอใช้บริการ ผู้ขอใช้บริการยินดีรับผิดชอบค่าใช้จ่ายในการซ่อมแซมทั้งหมดจนกว่าเครื่องกลับเข้าสู่สถานะ พร้อมใช้งานดังเดิม

จึงเรียนมาเพื่อโปรดพิจารณาให้ความอนุเคราะห์

ลงชื่อ.....ผู้ขอใช้บริการ ลงชื่อ.....อ.ที่ปรึกษา  
 (.....) (.....)

วันที่..... วันที่.....

**อนุมัติ**

ลงชื่อ.....คนบตี ลงชื่อ.....  
 (.....) (.....)

ฯ.๕ ผู้อำนวยการสถาบันวิจัยและพัฒนา

รูปที่ 10